



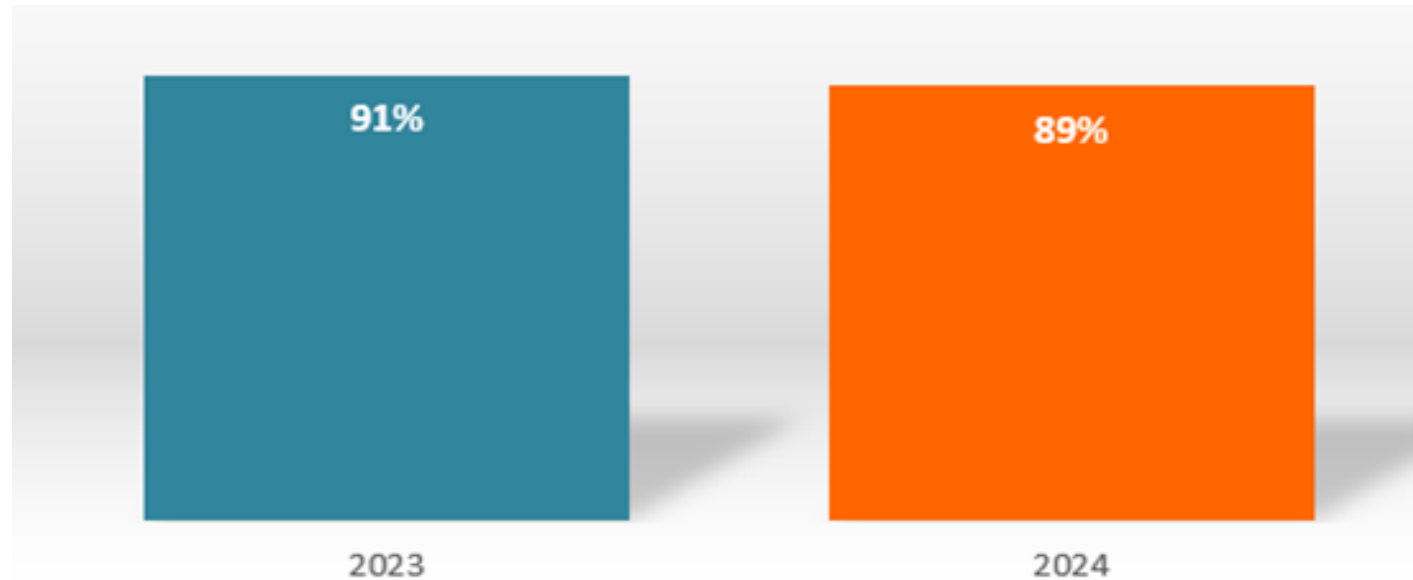
Compagnons
du Tour de France
FÉDÉRATION COMPAGNONNIQUE

Indicateurs de performance

Service Qualité



Taux d'obtention des diplômes ou titres professionnels*



**Selon les formations dont l'effectif est jugé significatif (résultats session juillet)*



Taux de présentation à l'examen *



**Selon les formations dont l'effectif est jugé significatif (résultats session juillet)*



Taux d'obtention des diplômes ou titres professionnels

FCRO - Formations certifiantes	2023	2024
BCP Technicien d'Etudes du Bâtiment option Assistant d'Architecte (niveau 4)	87%	100%
BP Charpentier Bois (niveau 4)	100%	88%
BP Couvreur (niveau 4)	33%	0%
BP Maçon (niveau 4)	33%	57%
BP Menuisier (niveau 4)	100%	100%
BP Métallier (niveau 4)	83%	78%
BP Peintre (niveau 4)	75%	100%
BTS Systèmes Constructifs Bois & Habitat (niveau 5)	100%	100%
CAP Charpentier Bois (niveau 3)	100%	93%
CAP Maçon (niveau 3)	91%	92%
CAP Menuisier Fabricant (niveau 3)	100%	93%
CAP Métallier (niveau 3)	100%	93%
CAP Monteur en Installations Sanitaires (niveau 3)	80%	92%
CAP Monteur en Installations Thermiques (niveau 3)	100%	
CAP Peintre (niveau 3)	100%	100%
MC Peintre Décor (niveau 4)	100%	
MC Zingueur (niveau 3)	50%	67%
TP Agent de maintenance d'équipements en confort climatique (niveau 3)		40%
TP BIM Modeleur du Bâtiment (niveau 5)	100%	100%
TP Charpentier Bois (niveau 3)	90%	87%
TP Conducteur de travaux en Bâtiment et en Génie Civil (niveau 5)		60%
TP Couvreur Zingueur (niveau 3)	86%	77%
TP Installateur Thermique et sanitaire (niveau 3)		93%
TP Menuisier Fabrication Bois & Dérivés (niveau 3)	77%	75%
TP Peintre en bâtiment (niveau 3)		100%

91%*

89%*

Taux d'obtention des diplômes ou titres professionnels :

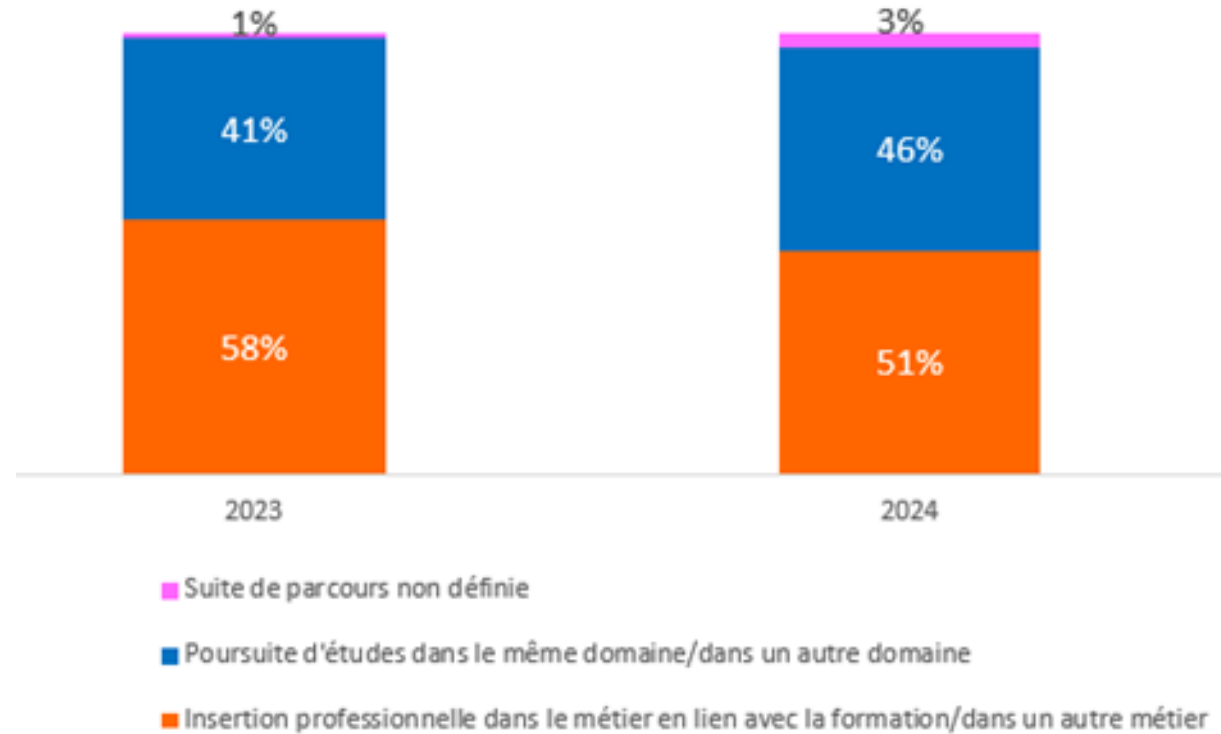
Cet indicateur traduit la réussite des apprenants à leur examen de certification.

Formation non dispensée

*Taux global avec les formations dont l'effectif est jugé significatif (résultats session juillet)



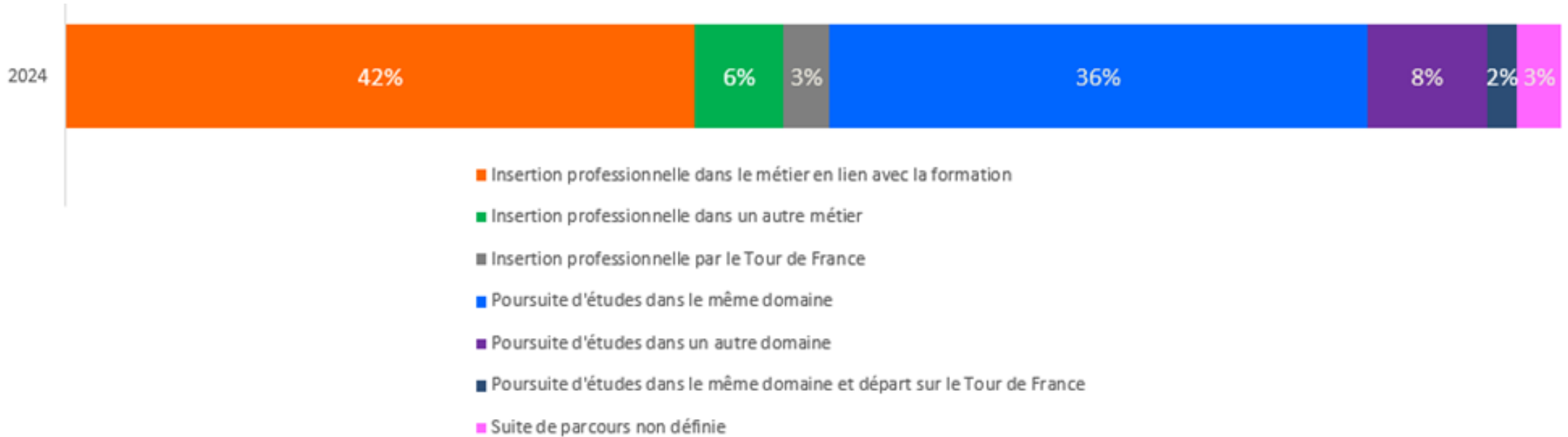
Taux d'insertion professionnelle et taux de poursuite d'études*



* Selon le retour d'enquête auprès des apprenants sortants chaque année



Taux d'insertion professionnelle et taux de poursuite d'études* - en détail




* Selon le retour d'enquête auprès des apprenants sortants chaque année



Taux d'insertion professionnelle

FCRO - Formations certifiantes	2023*	2024*
BCP Technicien d'Etudes du Bâtiment option Assistant d'Architecte (niveau 4)	50%	50%
BP Charpentier Bois (niveau 4)	85%	100%
BP Couvreur (niveau 4)	100%	100%
BP Maçon (niveau 4)	75%	100%
BP Menuisier (niveau 4)	100%	83%
BP Métallier (niveau 4)	100%	67%
BP Peintre (niveau 4)	100%	200%
BTS Systèmes Constructifs Bois & Habitat (niveau 5)	100%	25%
CAP Charpentier Bois (niveau 3)	26%	31%
CAP Maçon (niveau 3)	67%	33%
CAP Menuisier Fabricant (niveau 3)	31%	27%
CAP Métallier (niveau 3)	27%	36%
CAP Monteur en Installations Sanitaires (niveau 3)	33%	55%
CAP Monteur en Installations Thermiques (niveau 3)	67%	
CAP Peintre (niveau 3)	25%	75%
MC Zingueur (niveau 3)	100%	75%
TP Agent de maintenance d'équipements en confort climatique (niveau 3)		40%
TP BIM Modeleur du Bâtiment (niveau 5)	50%	17%
TP Charpentier Bois (niveau 3)	90%	64%
TP Conducteur de travaux en Bâtiment et en Génie Civil (niveau 5)		100%
TP Couvreur Zingueur (niveau 3)	40%	43%
TP Installateur Thermique et sanitaire (niveau 3)		22%
TP Menuisier Fabrication Bois & Dérivés (niveau 3)	78%	43%
TP Peintre en bâtiment (niveau 3)		50%
	59%	51%

*Taux d'insertion professionnelle des sortants,
à la suite des formations dispensées :*
Cet indicateur traduit la part des apprenants
sur le marché du travail.

 Formation non dispensée

* Selon le retour d'enquête auprès des apprenants sortants chaque année




Taux de poursuite d'études

FCRO - Formations certifiantes	2023*	2024*
BCP Technicien d'Etudes du Bâtiment option Assistant d'Architecte (niveau 4)	50%	50%
BP Charpentier Bois (niveau 4)	15%	0%
BP Couvreur (niveau 4)	0%	0%
BP Maçon (niveau 4)	25%	0%
BP Menuisier (niveau 4)	0%	17%
BP Métallier (niveau 4)	0%	22%
BP Peintre (niveau 4)	0%	0%
BTS Systèmes Constructifs Bois & Habitat (niveau 5)	0%	75%
CAP Charpentier Bois (niveau 3)	74%	63%
CAP Maçon (niveau 3)	33%	67%
CAP Menuisier Fabricant (niveau 3)	69%	73%
CAP Métallier (niveau 3)	73%	55%
CAP Monteur en Installations Sanitaires (niveau 3)	67%	45%
CAP Monteur en Installations Thermiques (niveau 3)	33%	
CAP Peintre (niveau 3)	75%	13%
MC Peintre Décor (niveau 4)	0%	
MC Zingueur (niveau 3)	0%	25%
TP Agent de maintenance d'équipements en confort climatique (niveau 3)		60%
TP BIM Modeleur du Bâtiment (niveau 5)	50%	83%
TP Charpentier Bois (niveau 3)	10%	36%
TP Conducteur de travaux en Bâtiment et en Génie Civil (niveau 5)		0%
TP Couvreur Zingueur (niveau 3)	60%	57%
TP Installateur Thermique et sanitaire (niveau 3)		78%
TP Menuisier Fabrication Bois & Dérivés (niveau 3)	22%	50%
TP Peintre en bâtiment (niveau 3)		17%
	41%	46%

Taux de poursuite d'études :

Cet indicateur traduit les possibilités de suites de parcours de formation de l'apprenant.

 Formation non dispensée

* Selon le retour d'enquête auprès des apprenants sortants chaque année




Taux d'interruption en cours de formation

FCRO - Formations certifiantes	2023*	2024*
BCP Technicien d'Etudes du Bâtiment option Assistant d'Architecte (niveau 4)	8%	30%
BP Charpentier Bois (niveau 4)	4%	14%
BP Couvreur (niveau 4)	0%	17%
BP Maçon (niveau 4)	12%	0%
BP Menuisier (niveau 4)	0%	13%
BP Métallier (niveau 4)	6%	6%
BP Peintre (niveau 4)	22%	0%
BTS Systèmes Constructifs Bois & Habitat (niveau 5)	20%	0%
CAP Charpentier Bois (niveau 3)	4%	13%
CAP Maçon (niveau 3)	10%	15%
CAP Menuisier Fabricant (niveau 3)	15%	6%
CAP Métallier (niveau 3)	4%	22%
CAP Monteur en Installations Sanitaires (niveau 3)	11%	19%
CAP Monteur en Installations Thermiques (niveau 3)	0%	
CAP Peintre (niveau 3)	28%	13%
MC Peintre Décor (niveau 4)	0%	
MC Zingueur (niveau 3)	0%	0%
TP Agent de maintenance d'équipements en confort climatique (niveau 3)		17%
TP BIM Modeleur du Bâtiment (niveau 5)	13%	0%
TP Charpentier Bois (niveau 3)	5%	6%
TP Conducteur de travaux en Bâtiment et en Génie Civil (niveau 5)	20%	29%
TP Couvreur Zingueur (niveau 3)	21%	17%
TP Installateur Thermique et sanitaire (niveau 3)		18%
TP Menuisier Fabrication Bois & Dérivés (niveau 3)	0%	0%
TP Peintre en bâtiment (niveau 3)		0%
	9%	12%

Taux d'interruption en cours de formation :
 Cet indicateur mesure le nombre d'apprenants qui ont interrompu leur formation et ont quitté le cursus apprentissage sans résigner de contrat d'apprentissage au nombre d'apprenants inscrits en formation sur la période concernée.

* sur l'année de formation

 Formation non dispensée




Taux de rupture des contrats

FCRO - Formations certifiantes	2023*	2024*
BCP Technicien d'Etudes du Bâtiment option Assistant d'Architecte (niveau 4)	46%	64%
BP Charpentier Bois (niveau 4)	26%	45%
BP Couvreur (niveau 4)	0%	29%
BP Maçon (niveau 4)	28%	13%
BP Menuisier (niveau 4)	21%	35%
BP Métallier (niveau 4)	39%	11%
BP Peintre (niveau 4)	33%	50%
BTS Systèmes Constructifs Bois & Habitat (niveau 5)	41%	25%
CAP Charpentier Bois (niveau 3)	18%	22%
CAP Maçon (niveau 3)	41%	39%
CAP Menuisier Fabricant (niveau 3)	32%	26%
CAP Métallier (niveau 3)	35%	46%
CAP Monteur en Installations Sanitaires (niveau 3)	28%	31%
CAP Monteur en Installations Thermiques (niveau 3)	20%	
CAP Peintre (niveau 3)	47%	22%
MC Peintre Décor (niveau 4)	0%	
MC Zingueur (niveau 3)	0%	25%
TP Agent de maintenance d'équipements en confort climatique (niveau 3)		17%
TP BIM Modeleur du Bâtiment (niveau 5)	33%	22%
TP Charpentier Bois (niveau 3)	33%	24%
TP Conducteur de travaux en Bâtiment et en Génie Civil (niveau 5)	75%	42%
TP Couvreur Zingueur (niveau 3)	44%	29%
TP Installateur Thermique et sanitaire (niveau 3)		45%
TP Menuisier Fabrication Bois & Dérivés (niveau 3)	0%	0%
TP Peintre en bâtiment (niveau 3)		35%
	32%	32%

Taux de rupture des contrats :

Cet indicateur mesure le nombre d'apprenants qui ont rompu leurs contrats par leur initiative ou celle de leur employeur au nombre total de contrats d'apprentissage sur la période concernée.

* sur l'année de formation

 Formation non dispensée



Taux de satisfaction

FCRO - Formations certifiantes	2023*	2024*
BCP Technicien d'Etudes du Bâtiment option Assistant d'Architecte (niveau 4)	62%	70%
BP Charpentier Bois (niveau 4)	56%	92%
BP Couvreur (niveau 4)	40%	70%
BP Maçon (niveau 4)	90%	70%
BP Menuisier (niveau 4)	60%	90%
BP Métallier (niveau 4)	80%	70%
BP Peintre (niveau 4)	20%	100%
BTS Systèmes Constructifs Bois & Habitat (niveau 5)	60%	54%
CAP Charpentier Bois (niveau 3)	66%	80%
CAP Maçon (niveau 3)	80%	64%
CAP Menuisier Installateur (niveau 3)		
CAP Métallier (niveau 3)	84%	72%
CAP Monteur en Installations Sanitaires (niveau 3)	86%	72%
CAP Monteur en Installations Thermiques (niveau 3)	86%	
CAP Peintre (niveau 3)	84%	74%
MC Peintre Décor (niveau 4)	60%	
MC Zingueur (niveau 3)	90%	74%
TP Agent de maintenance d'équipements en confort climatique (niveau 3)		56%
TP BIM Modeleur du Bâtiment (niveau 5)	80%	70%
TP Charpentier Bois (niveau 3)	76%	78%
TP Conducteur de travaux en Bâtiment et en Génie Civil (niveau 5)		72%
TP Couvreur Zingueur (niveau 3)	84%	94%
TP Installateur Thermique et sanitaire (niveau 3)		92%
TP Menuisier Fabrication Bois & Dérivés (niveau 3)	56%	76%
TP Peintre en bâtiment (niveau 3)		92%
	70%	76%

« Dans l'ensemble,
êtes-vous satisfait(e) de la
formation ? »

Formation non dispensée

* Selon le retour d'enquête auprès des apprenants sortants chaque année

Valeur ajoutée de l'établissement sur le taux d'emploi :

C'est un indicateur qui permet de comparer de façon pertinente le taux d'emploi des élèves sortants de cet établissement au taux d'emploi d'établissements similaires.

Le taux d'emploi observé à 6 mois est le taux d'emploi mesuré par InserJeunes via l'appariement des sortants de formation avec les contrats des salariés issus de la Déclaration Sociale Nominative (DSN).

Le taux d'emploi attendu à 6 mois est la moyenne, au niveau de l'établissement, des probabilités estimées par des modèles multiniveaux que les élèves de cet établissement soient en emploi à 6 mois.

Champ : apprenants du CAP au BTS. InserJeunes mesure l'emploi salarié public¹ et privé en France.

¹Les emplois publics sont intégrés dans les calculs de l'emploi des sortants à partir des sortants de formation en 2022. Les non-salariés et à l'étranger ne sont pas comptabilisés.

Les statistiques sont calculées sur les années scolaires 2020-2021 et 2021-2022 cumulées.

<https://www.inserjeunes.education.gouv.fr>